

بسمه تعالی



بیمه مرکزی  
جمهوری اسلامی ایران

## گزارش

# تحلیل روند ظرفیت مجاز قبولی اتکایی از داخل شرکت‌های بیمه غیردولتی

طی سال‌های ۱۳۹۰ لغایت ۱۳۹۴

اداره کل نظارت مالی  
اداره نظارت بر عملیات اتکایی

بسمه تعالی



بیمه مرکزی  
جمهوری اسلامی ایران

صفحه

فهرست

- ۱..... بخش اول: کلیات
- ۲..... بخش دوم: منابع محاسبه ظرفیت مجاز قبولی برای سال ۱۳۹۴
- ۳..... بخش سوم: تحلیل ارقام ظرفیت مجاز قبولی در سال ۱۳۹۴
- ۳..... ۳,۱ رده بندی شرکتهای بیمه غیر دولتی از لحاظ ظرفیت مجاز قبولی
- بخش چهارم: تحلیل روند ظرفیت مجاز قبولی اتکایی از داخل شرکتهای بیمه غیر دولتی طی سالهای ۱۳۹۰ لغایت ۱۳۹۴
- ۴.....
- ۶..... بخش پنجم: جمع بندی

## تحلیل روند ظرفیت مجاز قبولی اتکایی از داخل شرکت‌های بیمه غیردولتی

### بخش اول: کلیات

با استناد به بند ۲ ماده ۴ بخش الف (بیمه‌های اتکایی قبولی از داخل) ضوابط اجرایی ماده ۲۰ آیین نامه شماره ۴۰/۵ مصوب ۱۳۹۳/۳/۳ شورای عالی بیمه که اشعار می‌دارد: «حداکثر مجموع تعهدات مؤسسه بیمه (نگهداری خالص) در یک بیمه‌نامه/ریسک، نباید از ۵۰ درصد ظرفیت مجاز نگهداری ریسک مؤسسه بیمه که به موجب آیین نامه شماره ۵۵/۱ تعیین می‌شود<sup>۱</sup>، تجاوز نماید.» هر سال پس از دریافت صورتهای مالی شرکت‌های بیمه غیردولتی که مجوز انجام فعالیت در زمینه عملیات قبولی اتکایی از داخل را از بیمه مرکزی ج.ا.ایران اخذ نموده اند، اقلام اطلاعاتی مربوطه استخراج و جدولی تحت عنوان "ظرفیت مجاز قبولی اتکایی شرکت‌های بیمه غیردولتی برای سال ۱۳... بر مبنای اطلاعات آخرین صورتهای مالی" تهیه می‌گردد. (پیوست ۱)

بدین ترتیب پس از کنترل عملیات قبولی اتکایی شرکت‌های بیمه غیردولتی دارای مجوز در سامانه نظارت و هدایت الکترونیکی بیمه، چنانچه شرکتی بیش از ظرفیت مجاز خود بر روی بیمه‌نامه‌ای قبولی داشته باشد موضوع کتابچه مؤسسه مزبور تذکر داده می‌شود تا در اسرع وقت نسبت به تعدیل سهم قبولی خود در چارچوب ظرفیت مجاز تعیین شده اقدام نماید.

بر اساس مفاد مندرج در ضوابط اجرایی فوق و نامه شماره ۶۷۳۸۳/۱۰۰/۹۳ مورخ ۱۳۹۳/۱۲/۱۲ بیمه مرکزی مبنی بر کاهش حداقل نسبت توانگری مالی مؤسسه بیمه برای قبولی اتکایی از داخل کشور به ۱۰۰ درصد، شرکت‌های بیمه البرز/پارسیان/ملت و پاسارگاد مجوز انجام فعالیت در زمینه قبولی اتکایی از داخل خود را به مدت یکسال از بیمه مرکزی ج.ا.ایران دریافت نمودند.

---

۱- حداکثر ظرفیت نگهداری مجاز مؤسسه بیمه از هر بیمه‌نامه یا هر ریسک معادل بیست درصد مجموع سرمایه پرداخت شده، اندوخته‌ها و ذخایر فنی سهم نگهداری (به استثناء ذخیره خسارت معوق و ذخیره ریاضی) می‌باشد. صدور بیمه‌نامه برای ریسک‌هایی که مبلغ آنها بیش از حد نگهداری مؤسسه بیمه باشد صرفاً در صورتی مجاز است که مؤسسه بیمه برای بخش مازاد آن پوشش اتکایی تحصیل نموده باشد.

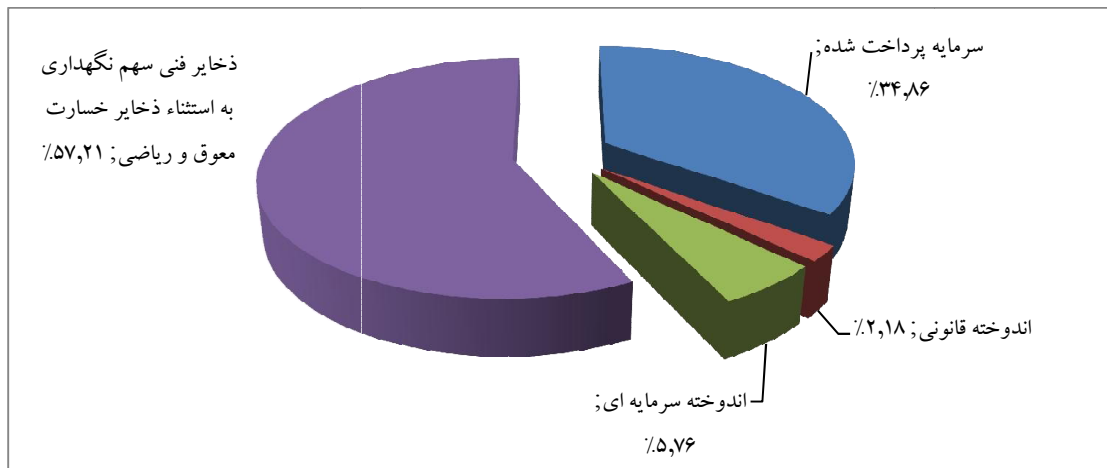
### بخش دوم: منابع محاسبه ظرفیت مجاز قبولی برای سال ۱۳۹۴

جمع منابع مورد استفاده در محاسبه ظرفیت مجاز قبولی برای سال ۱۳۹۴ بر اساس آمار و ارقام مندرج در آخرین صورت‌های مالی دریافتی (منتهی به ۱۳۹۳/۱۲/۲۹)، همان گونه که در جدول مشاهده می‌شود، معادل ۲،۵۰۵،۷۶۸ میلیون ریال می‌باشد.

جدول (۱): منابع مورد استفاده در محاسبه ظرفیت مجاز قبولی

درصد سهم	۱۰٪ منابع مورد استفاده در محاسبه ظرفیت مجاز قبولی	جمع منابع محاسباتی	منابع محاسبه ظرفیت مجاز قبولی بر اساس ضوابط اجرایی ماده ۲۰ آیین‌نامه شماره ۴۰/۵
٪۳۴/۸۶	۸۷۳،۴۰۰	۸،۷۳۴،۰۰۰	سرمایه پرداخت شده
٪۲/۱۸	۵۴،۵۶۴	۵۴۵،۶۴۰	اندوخته قانونی
٪۵/۷۶	۱۴۴،۲۶۲	۱،۴۴۲،۶۱۹	اندوخته سرمایه‌ای
٪۵۷/۲۱	۱،۴۳۳،۵۴۲	۱۴،۳۳۵،۴۲۰	ذخایر فنی سهم نگهداری به استثناء ذخایر خسارت معوق و ریاضی
٪۱۰۰	۲،۵۰۵،۷۶۸	۲۵،۰۵۷،۶۷۹	جمع کل

نمودار (۱): سهم هر کدام از منابع مورد استفاده در محاسبه ظرفیت مجاز قبولی در سال ۱۳۹۴



طبق جدول و نمودار (۱) از ۱۰٪ مجموع منابع مورد استفاده در محاسبه ظرفیت مجاز قبولی، حدود ۸۷۳،۴۰۰ میلیون ریال (معادل ۳۴/۸۶٪) را «سرمایه پرداخت شده»، ۵۴،۵۶۴ میلیون ریال (معادل ۲/۱۸٪) «اندوخته

قانونی»، ۱۴۴،۲۶۲ میلیون ریال (معادل ۵/۷۶٪) را «اندوخته سرمایه‌ای» و ۴۳۳،۵۴۲،۱ میلیون ریال (معادل ۵۷/۲۱٪) سهم «ذخایر فنی سهم نگهداری به استثناء ذخایر خسارت معوق و ریاضی» می‌باشد.

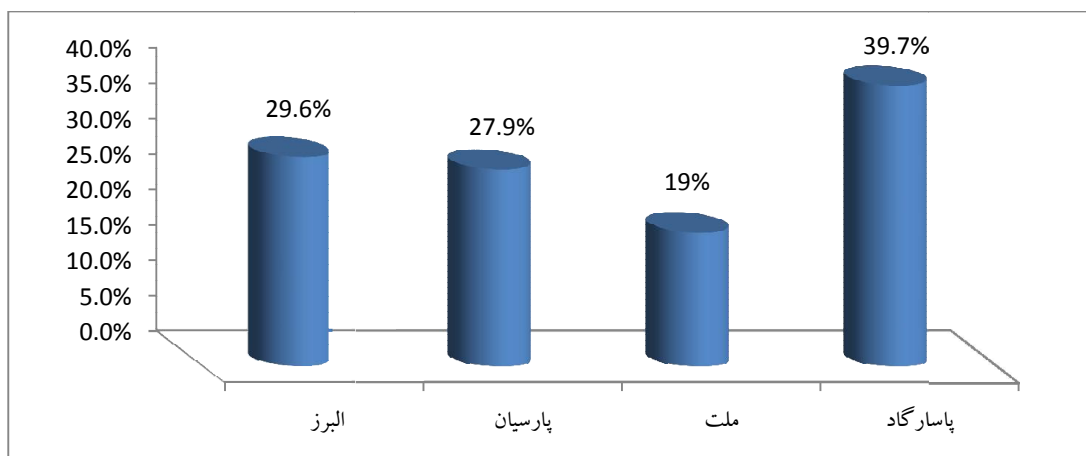
همانطور که ملاحظه می‌شود بخش عمده منابع مورد استفاده در محاسبه ظرفیت مجاز قبولی طبق بند ۲ ماده ۴ بخش الف (بیمه‌های اتکایی قبولی از داخل) ضوابط اجرایی ماده ۲۰ آیین نامه شماره ۴۰/۵ از ذخایر فنی سهم نگهداری به استثناء ذخایر خسارت معوق و ریاضی تشکیل شده است.

### بخش سوم: تحلیل ارقام ظرفیت مجاز قبولی در سال ۱۳۹۴

نظریه عدم تطبیق شرایط شرکتهای بیمه آسیا/دانا/کارآفرین/سینا/سامان و ایران معین با مفاد مندرج در ضوابط اجرایی ماده ۲۰ آیین نامه شماره ۴۰/۵ و به تبع آن تمدید نشدن مجوز قبولی آنها، ظرفیت مجاز قبولی اتکایی از داخل شرکتهای بیمه غیردولتی در سال ۱۳۹۴ با کاهش ۳۷/۲۸- درصدی مواجه گردید.

بررسی میزان ظرفیت مجاز قبولی شرکتهای بیمه غیردولتی در سال جاری وفق نمودارهای ذیل بیانگر این است که شرکت بیمه پاسارگاد به دلیل افزایش سرمایه و ذخایر فنی از بالاترین رشد معادل ۳۹/۷ درصد برخوردار می‌باشد و پس از آن شرکت بیمه البرز با ۲۹/۶ درصد رشد رتبه دوم رابه خود اختصاص داده است.

نمودار (۲): رشد ظرفیت مجاز قبولی شرکتهای بیمه غیر دولتی در سال ۱۳۹۴ نسبت به سال ۱۳۹۳



### ۳.۱. رده بندی شرکتهای بیمه غیردولتی از لحاظ ظرفیت مجاز قبولی

با عنایت به اطلاعات ارائه شده در جدول ظرفیت مجاز قبولی شرکتهای بیمه غیردولتی، رده بندی این شرکتها از نظر میزان نصاب مجاز قبولی به شرح جدول ذیل می‌باشد:

جدول (۲): رده بندی شرکت های بیمه بر اساس ظرفیت مجاز قبولی

ارقام به میلیون ریال

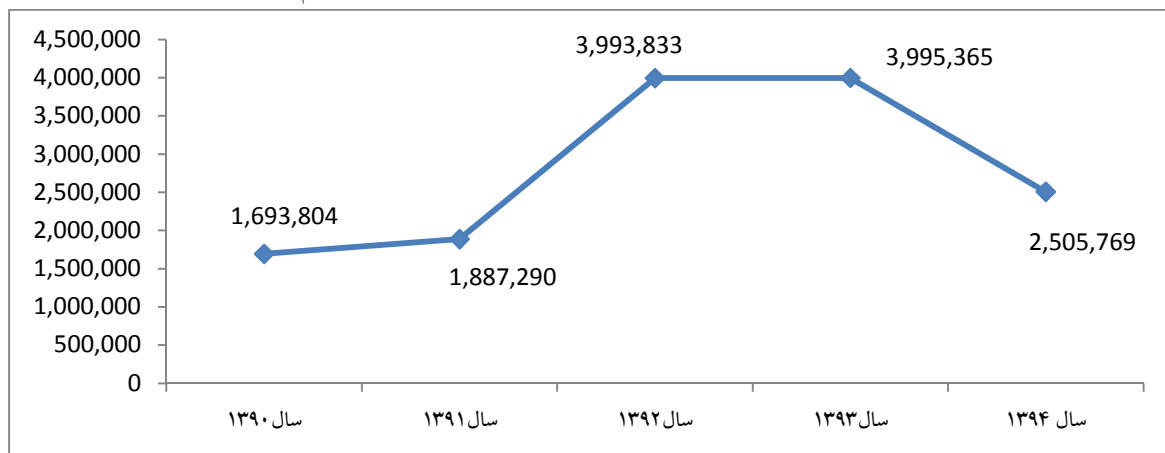
رده بندی	نام شرکت بیمه	ظرفیت مجاز قبولی در سال ۱۳۹۴	رشد نسبت به سال قبل (درصد)
۱	البرز	۱,۰۳۴,۳۱۴	٪ ۲۹,۶
۲	پارسیان	۶۹۹,۷۰۲	٪ ۲۷/۹
۳	ملت	۴۱۱,۳۵۴	٪ ۱۹
۴	پاسارگاد	۳۶۰,۳۹۹	٪ ۳۹/۷
-	جمع	۲,۵۰۵,۷۶۹	-

### بخش چهارم: تحلیل روند ظرفیت مجاز قبولی اتکایی از داخل شرکت های بیمه غیر دولتی طی سالهای ۱۳۹۰ لغایت ۱۳۹۴

اطلاعات مندرج در «جدول مقایسه ای ظرفیت مجاز قبولی اتکایی شرکت های بیمه غیر دولتی از سال ۱۳۹۰ لغایت ۱۳۹۴» (پیوست ۲) و همچنین نمودارهای ذیل نشان می دهد، نصاب مجاز قبولی از رقم ۱,۶۹۳,۸۰۴ میلیون ریال در سال ۱۳۹۰ به ۲,۵۰۵,۷۶۹ میلیون ریال در سال ۱۳۹۴ افزایش یافته است.

نمودار (۳): مقایسه ظرفیت مجاز قبولی صنعت بیمه طی پنج سال اخیر

ارقام به میلیون ریال



مطابق نمودار ذیل طی سال های ۱۳۹۰ لغایت ۱۳۹۴ رشد ظرفیت مجاز قبولی شرکت های بیمه غیر دولتی به ترتیب برابر ۱۲۲/۶٪، ۱۱/۴٪، ۱۱۱/۶٪، ۰/۰۴٪ و ۳۷/۲۸٪ می باشد که مهمترین دلایل تغییر رشد نصاب مجاز قبولی در این سال ها عبارتند از:

۱. در سال ۱۳۹۰ و در پی پیوستن دو شرکت بیمه آسیا و البرز به جمع شرکت‌های بیمه غیردولتی و اخذ مجوز قبولی از بیمه مرکزی ج.ا.ایران و همچنین ورود چهار شرکت بیمه کارآفرین/سامان/دی و ایران معین در کنار تکمیل سرمایه شرکت‌های بیمه کارآفرین، پاسارگاد، سامان، علیرغم عدم تمدید مجوز قبولی بیمه سینا، رشد ظرفیت مجاز قبولی به ۱۲۲/۶٪ درصد رسیده است.

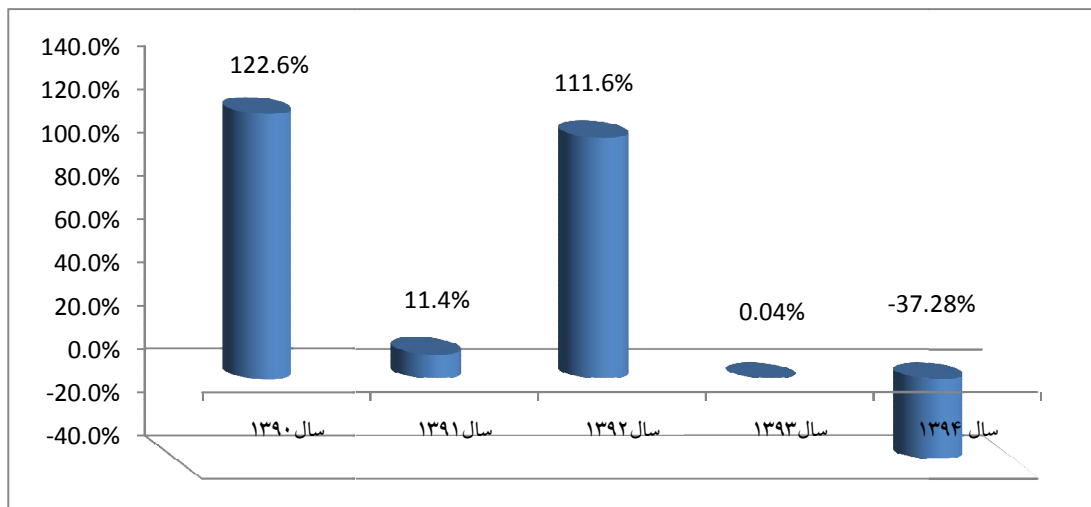
۲. در سال ۱۳۹۱ علیرغم افزایش سرمایه شرکت بیمه البرز، به دلیل عدم تمدید مجوز قبولی شرکت‌های بیمه کارآفرین و سامان رشد ظرفیت قبولی با کاهش مواجه بوده و رشد ۱۱/۴ درصدی را تجربه نموده است.

۳. در سال ۱۳۹۲ با افزایش سرمایه تعدادی از شرکت‌های بیمه به تبعیت از مصوبه هیأت وزیران و همچنین اخذ مجوز قبولی توسط شرکت‌های بیمه دانا/کارآفرین/سینا و سامان و پیوستن به جمع شرکت‌های بیمه اتکایی شاهد رشدی معادل ۱۱۱/۶ درصدی بوده ایم.

۴. در سال ۱۳۹۳، به دلیل تغییر نحوه محاسبه ظرفیت قبولی شرکت‌های بیمه غیردولتی و حذف ذخیره ریاضی از مجموع ذخایر فنی به استثناء ذخیره خسارت معوق سهم نگهداری، رشد اندک ظرفیت معادل ۰/۰۴ درصد را شاهد بوده ایم.

۵. در سال ۱۳۹۴ علیرغم افزایش سرمایه شرکت‌های بیمه پارس‌یان/ملت و پاسارگاد، به دلیل عدم تمدید مجوز قبولی شرکت‌های بیمه آسیا/دانا/کارآفرین/سینا/سامان و ایران معین، کاهش معادل ۳۷/۲۸- درصد را شاهد بوده ایم.

نمودار (۴): روند رشد ظرفیت مجاز قبولی صنعت بیمه طی پنج سال اخیر



بسمه تعالی



بیمه مرکزی  
جمهوری اسلامی ایران

### بخش پنجم: جمع بندی

این واحد پس از دریافت صورت‌های مالی شرکت‌های بیمه، سهم قبولی هر شرکت را طبق ضوابط تعیین و در پرتال و پایگاه اطلاع رسانی نظارت بیمه مرکزی ج.ا.ا منتشر می‌نماید و با استناد به آن کنترل‌های لازم در خصوص ریسک‌های قبولی شرکت‌های بیمه غیردولتی صورت می‌گیرد و در صورتی که شرکتی بیش از نصاب مجاز تعیین شده بر روی بیمه‌نامه‌ای سهم قبول کرده باشد موضوع کتابچه مؤسسه مزبور تذکر داده می‌شود تا در اسرع وقت نسبت به اصلاح آن اقدام نماید.

بدین ترتیب بررسی عملیات قبولی اتکایی شرکت‌های دارای مجوز طی هفت ماهه منتهی به آبان ماه سال ۱۳۹۴ حاکی از رعایت ظرفیت مجاز تعیین شده می‌باشد.



جدول مقایسه ای ظرفیت مجاز قبولی انکای شرکت های بیمه غیر دولتی از سال ۱۳۹۰ لغایت ۱۳۹۴

نام شرکت بیمه	۱۳۹۴	رشد	۱۳۹۳	رشد	۱۳۹۲	رشد	۱۳۹۱	رشد	۱۳۹۰	رشد
آسیا	-	-	۷۹۷,۷۴۱	-۱۳.۳۱%	۹۲۰,۲۱۵	۹۹.۸%	۴۶۰,۶۱۸	۲۳.۱%	۳۷۴,۲۲۴	-
البرز	۱,۰۳۴,۳۱۴	۲۹.۶%	۷۹۸,۰۰۰	۶.۰۲%	۷۵۲,۶۸۴	۱۳۳.۹%	۳۲۱,۷۶۰	۳۴.۷%	۲۳۸,۸۴۰	-
پارسیان	۶۹۹,۷۰۲	۲۷.۹%	۵۴۷,۰۴۳	۲۰.۲%	۴۵۵,۲۶۶	۲۱.۶%	۳۷۴,۳۷۶	۲۴.۴%	۳۰۰,۹۱۰	۱۳.۳%
دانا	-	-	۵۰۱,۷۶۵	۵.۱%	۴۷۷,۲۸۴	-	-	-	-	-
کارآفرین	-	-	۲۸۲,۹۲۳	-۳۰.۲%	۴۰۵,۵۶۷	-	-	-	۱۵۶,۶۵۴	-
دی	-	-	-	-	-	-	۱۶۱,۸۰۴	۸۴.۲%	۸۷,۸۲۴	-
ملت	۴۱۱,۳۵۴	۱۹%	۳۴۵,۶۹۳	۴.۶%	۳۳۰,۳۹۰	۳۰.۹%	۲۵۲,۳۹۶	۶.۶%	۲۳۶,۶۷۲	۱۰.۵%
پاسارگاد	۳۶۰,۳۹۹	۳۹.۷%	۲۵۷,۹۷۰	-۱۳.۵%	۲۹۸,۰۹۳	۱۱۴%	۱۳۹,۴۳۱	۳۹.۳%	۱۰۰,۰۶۶	۵۸.۹%
سینا	-	-	۲۱۱,۰۲۹	۴۳.۵%	۱۴۷,۰۰۸	-	-	-	-	-
سامان	-	-	۱۱۸,۹۶۷	-۱۱.۱%	۱۳۳,۸۹۴	-	-	-	۵۸,۳۲۰	-
معلم	-	-	-	-	-	-	۱۱۱,۱۰۱	۴۲.۵%	۷۷,۹۵۶	-۴۱.۶%
ایران معین	-	-	۱۳۴,۲۳۵	۸۲.۸%	۷۳,۴۳۵	۱۱.۶%	۶۵,۸۰۵	۵.۶%	۶۲,۳۴۰	-
جمع کل	۲,۵۰۵,۷۶۹	-۳۷.۲۸%	۳,۹۹۵,۳۶۵	۰.۰۴%	۳,۹۹۳,۸۳۳	۱۱۱.۶%	۱,۸۸۷,۲۹۰	۱۱.۴%	۱,۶۹۳,۸۰۴	۱۲۲.۶%

شرکت های بیمه غیر دولتی

## ظرفیت مجاز قبولی اتکایی شرکتهای بیمه غیر دولتی برای سال ۱۳۹۴

### بر مبنای اطلاعات آخرین صورتهای مالی

ارقام به میلیون ریال

نام شرکت بیمه	سرمایه پرداخت شده	انداخته قانونی	انداخته سرمایه ای	ذخایر فنی سهم نگهداری به استثناء ذخایر خسارت معوق و ریاضی	مجموع سرمایه پرداخت شده، انداخته و ذخایر فنی به استثناء ذخایر خسارت معوق و ریاضی	ظرفیت مجاز قبولی سال ۱۳۹۴
البرز	۳,۶۰۰,۰۰۰	۱۰۴,۷۲۷	۳۳۳,۶۵۹	۶,۳۰۴,۷۵۳	۱۰,۳۴۳,۱۳۹	۱,۰۳۴,۳۱۴
پارسیان	۲,۰۰۰,۰۰۰	۱۵۶,۲۰۰	۶۵۷,۹۳۲	۴,۱۸۲,۸۸۸	۶,۹۹۷,۰۲۰	۶۹۹,۷۰۲
ملت	۲,۰۰۰,۰۰۰	۱۷۱,۳۱۳	۳۲۵,۱۸۰	۱,۶۱۷,۰۴۲	۴,۱۱۳,۵۳۵	۴۱۱,۳۵۴
پاسارگاد	۱,۱۳۴,۰۰۰	۱۱۳,۴۰۰	۱۲۵,۸۴۸	۲,۲۳۰,۷۳۷	۳,۶۰۳,۹۸۵	۳۶۰,۳۹۹
جمع	۸,۷۳۴,۰۰۰	۵۴۵,۶۴۰	۱,۴۴۲,۶۱۹	۱۴,۳۳۵,۴۲۰	۲۵,۰۵۷,۶۷۹	۲,۵۰۵,۷۶۸