



فهرست

صفحه

بخش اول : کلیات	3
بخش دوم: منابع محاسبه ظرفیت مجاز نگهداری برای سال 1393	4
بخش سوم : تحلیل ارقام ظرفیت مجاز نگهداری صنعت بیمه در سال 1393 به تفکیک دولتی، غیردولتی و مناطق آزاد	7
3.1. ظرفیت مجاز نگهداری شرکت بیمه دولتی ایران و بیمه مرکزی ج.ا.ایران	7
3.2. ظرفیت مجاز نگهداری شرکتهای بیمه غیردولتی	7
3.3. ظرفیت مجاز نگهداری شرکتهای بیمه مناطق آزادتجاری-صنعتی	8
3.4. رده بندی شرکتهای بیمه دولتی، بیمه مرکزی ج.ا.ایران ، غیردولتی و مناطق آزاد از لحاظ ظرفیت نگهداری ریسک	9
بخش چهارم : تحلیل روند ظرفیت مجاز نگهداری شرکتهای بیمه و بیمه مرکزی ج.ا.ایران از 1389 لغایت 1393	10



**بیمه مرکزی  
جمهوری اسلامی ایران**

## **گزارش**

**تحلیل روند ظرفیت مجاز نگهداری ریسک شرکتهای بیمه  
و بیمه مرکزی ج.ا.ایران طی سالهای 1389 لغایت 1393**

**اداره کل نظارت مالی  
اداره نظارت بر بیمه های اتکایی**



**بیمه مرکزی  
جمهوری اسلامی ایران**

**تحلیل روند ظرفیت مجاز نگهداری ریسک شرکتهای بیمه و بیمه مرکزی ج.ا.ایران**

**بخش اول : کلیات**

وفق ماده 2 آیین نامه شماره 55/1 "مکمل آیین نامه نحوه نظارت بر امور بیمه های اتکایی مؤسسات بیمه مستقیم" مصوب جلسه مورخ 1392/11/29 شورای عالی بیمه مبنی بر اینکه :

- حداکثر ظرفیت نگهداری مجاز مؤسسه بیمه از هر بیمه نامه یا هر ریسک معادل بیست درصد مجموع سرمایه پرداخت شده، اندوخته ها و ذخایر فنی سهم نگهداری (به استثناء ذخیره خسارت معوق و ذخیره ریاضی) می باشد. صدور بیمه نامه برای ریسک هایی که مبلغ آنها بیش از حد نگهداری مؤسسه بیمه باشد صرفاً در صورتی مجاز است که مؤسسه بیمه برای بخش مازاد آن پوشش اتکایی تحصیل نموده باشد.

همچنین مطابق ماده 5 و تبصره آن در آیین نامه شماره 55:

- مؤسسه بیمه موظف است در صورت انعقاد هرگونه قرارداد در زمینه بیمه های اتکایی حداکثر ظرف پانزده روز کلیه اطلاعات مربوط از جمله نام کارگزار/کارگزاران اتکایی، نام بیمه گرا، اتکایی راهبر و سایر بیمه گران اتکایی و سهم اختصاص یافته به آنها را به بیمه مرکزی ج.ا.ایران اعلام و حداکثر ظرف مدت یک ماه پس از آن نسخه ای از قراردادهای منعقد را به بیمه مرکزی ج.ا.ایران ارسال نماید.

تبصره: در مواردی که بخشی از بیمه نامه یا ریسک به صورت اختیاری واگذار شود، مؤسسه بیمه موظف است اطلاعات مذکور را برای ریسکهای بیمه شده طی هر ماه، حداکثر تا پایان ماه بعد به بیمه مرکزی ج.ا.ایران ارسال نماید.

در راستای عمل به وظیفه تعیین شده و جهت محاسبه سهم نگهداری هر شرکت بیمه که در ماده 2 آیین نامه شماره 55/1 محدودیت آن مشخص شده است، هر سال پس از دریافت صورتهای مالی شرکتهای بیمه و استخراج اقلام اطلاعاتی مربوطه، جدولی تحت عنوان "ظرفیت مجاز نگهداری ریسک شرکتهای بیمه و بیمه مرکزی ج.ا.ایران بر مبنای اطلاعات آخرین صورتهای مالی مصوب هر سال" تهیه و به شرکتهای بیمه ابلاغ می گردد. (پیوست 1)

بدین ترتیب پس از کنترل لیست بیمه نامه های خارج از ظرفیت در سامانه نظارت و هدایت الکترونیکی بیمه و ارجاع بیمه نامه ها به شرکتهای عملیات اتکایی مربوط به هر بیمه نامه توسط مؤسسات بیمه در سامانه فوق الاشاره ثبت می گردد و پس از آن بررسی های لازم به منظور اطمینان از رعایت ظرفیت تعیین شده در خصوص هر ریسک صورت می پذیرد و در صورتیکه شرکتی بیش از ظرفیت مجاز خود بر روی بیمه نامه ای سهم نگه داشته باشد به استناد ماده



**بیمه مرکزی  
جمهوری اسلامی ایران**

8 آیین نامه شماره 55 موضوع کتباً به مؤسسه مزبور تذکره داده می شود تا در اسرع وقت نسبت به رفع آن اقدام شود و در صورتیکه با پیگیری های انجام شده نتیجه لازم حاصل نگردد موضوع به شورای عالی بیمه جهت اتخاذ تصمیم، گزارش می گردد.

**بخش دوم: منابع محاسبه ظرفیت مجاز نگهداری برای سال 1393**

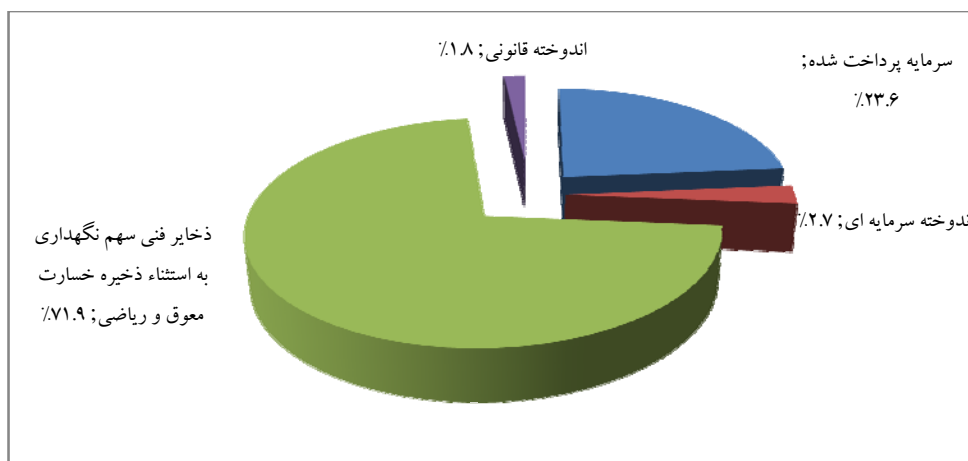
با توجه به جدول 1، جمع منابع مورد استفاده در محاسبه ظرفیت مجاز نگهداری بر اساس آمار و ارقام مندرج در آخرین صورتهای مالی ارائه شده، معادل 120,460,384 میلیون ریال می باشد.

جدول (1): منابع مورد استفاده در محاسبه ظرفیت مجاز نگهداری

ارقام به میلیون ریال

درصد سهم	ظرفیت مجاز نگهداری وفق ماده 2 آیین نامه شماره 55/1	جمع منابع محاسباتی	منابع محاسبه ظرفیت مجاز نگهداری بر اساس آیین نامه شماره 55/1
23.6٪	5,697,552	28,487,760	سرمایه پرداخت شده
1.8٪	423,509	2,117,544	اندوخته قانونی
2.7٪	655,994	3,279,972	اندوخته سرمایه ای
0.02٪	3,932	19,660	سایر اندوخته ها
71.9٪	17,311,090	86,555,448	ذخایر فنی سهم نگهداری به استثناء ذخیره خسارت معوق و ریاضی
100٪	24,092,077	120,460,384	جمع کل

نمودار (1): سهم هر کدام از منابع محاسباتی در ظرفیت مجاز نگهداری صنعت بیمه در سال 1393





طبق جدول و نمودار (1) از 20٪ مجموع منابع مورد استفاده در محاسبه ظرفیت مجاز نگهداری، حدود 5,697,552 میلیون ریال (معادل 23.6٪) را "سرمایه پرداخت شده"، 423,509 میلیون ریال (معادل 1.8٪) "اندوخته قانونی"، 655,994 میلیون ریال (معادل 2.7٪) را "اندوخته سرمایه ای" و 17,311,090 میلیون ریال (معادل 71.9٪) سهم "ذخایر فنی سهم نگهداری به استثناء ذخیره خسارت معوق و ریاضی" می باشد.

همانطور که ملاحظه می شود بخش عمده منابع مورد استفاده در محاسبه ظرفیت مجاز نگهداری، از ذخایر فنی سهم نگهداری به استثناء ذخیره خسارت معوق و ریاضی تشکیل شده است.

بدین ترتیب آمار و ارقام مندرج در جدول "ظرفیت مجاز نگهداری ریسک شرکتهای بیمه و بیمه مرکزی ج.ا.ایران برای سال 1393 بر مبنای اطلاعات آخرین صورتهای مالی "بیانگر افزایش ظرفیت نگهداری صنعت بیمه از رقم 22,296,397 میلیون ریال در سال 1392 به 24,092,077 میلیون ریال در سال 1393 می باشد که رشدی برابر 8 درصد داشته است.

نکته قابل ذکر آنکه ظرفیت مجاز نگهداری برای سال 1393 و فوق آیین نامه شماره 55/1 و با کسر ذخیره خسارت معوق و ریاضی از مجموع ذخایر فنی سهم نگهداری محاسبه گردیده و نصاب مجاز نگهداری تعیین شده بر اساس آمار و ارقام مندرج در صورتهای مالی منتهی به 1391/12/30 (برای سال 1392) به استناد ماده 2 آیین نامه شماره 55 (با احتساب کلیه ذخایر فنی سهم نگهداری به استثناء ذخیره خسارت معوق) می باشد. با توجه به مراتب فوق و در صورت عدم تغییر منابع محاسباتی ظرفیت، بازاری بیمه کشور نصابی معادل 29,414,450 میلیون ریال و رشدی برابر 32 درصد را تجربه می نمود.

همانطور که در جدول زیر مشاهده می شود رشد 8 درصدی ظرفیت مجاز نگهداری بازار، بترتیب متأثر از افزایش سهم نگهداری شرکت بیمه دولتی ایران و بیمه مرکزی ج.ا.ایران به میزان 1,511,514 میلیون ریال (14٪)، شرکتهای بیمه غیر دولتی 54,019 میلیون ریال (0.5٪) و شرکتهای بیمه مناطق آزاد 230,147 میلیون ریال (57.9٪) می باشد.

جدول (2): مقایسه ظرفیت مجاز نگهداری صنعت بیمه برای سالهای 1392 و 1393 به تفکیک شرکتهای بیمه دولتی و بیمه مرکزی ج.ا.ایران / غیر دولتی و مناطق آزاد

شرح / ظرفیت مجاز نگهداری	ظرفیت مجاز نگهداری		تغییرات ظرفیت مجاز نگهداری	رشد
	سال 1392	سال 1393		
شرکت بیمه دولتی ایران و بیمه مرکزی ج.ا.ایران	10,811,860	12,323,374	1,511,514	14٪
شرکتهای بیمه غیر دولتی	11,087,161	11,141,180	54,019	0.5٪
شرکتهای بیمه مناطق آزاد	397,376	627,523	230,147	57.9٪

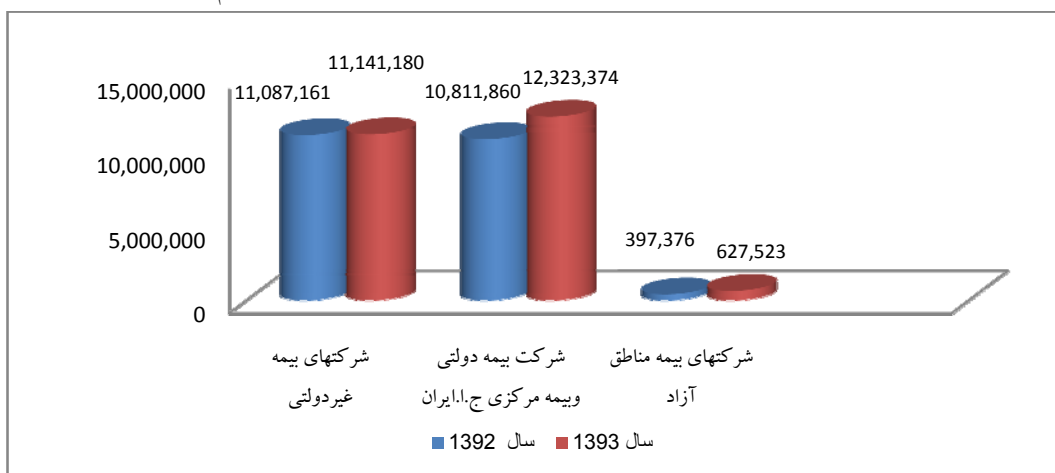


**بیمه مرکزی  
جمهوری اسلامی ایران**

جمع 22,296,397 24,092,077 1,795,680 8%

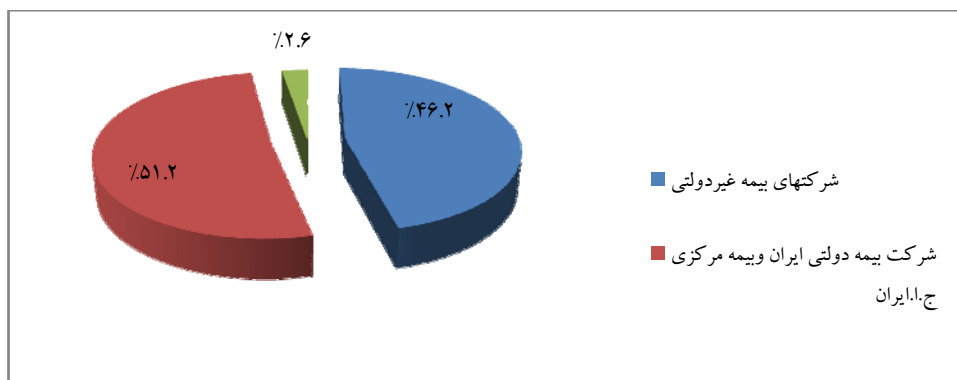
نمودار(2): مقایسه ظرفیت مجاز نگهداری شرکتهای بیمه دولتی و بیمه مرکزی ج.ا.ایران ، غیردولتی و مناطق آزاد سال 1393 نسبت به سال 1392

ارقام به میلیون ریال



بر اساس اطلاعات موجود و مطابق نمودار زیر بیش از 51 درصد کل ظرفیت نگهداری سال 1393 صنعت بیمه اختصاص به شرکتهای بیمه دولتی ایران و بیمه مرکزی ج.ا.ایران ، 46٪ مختص شرکتهای بیمه غیردولتی و کمتر از 3 درصد متعلق به شرکتهای بیمه فعال در مناطق آزاد می باشد.

نمودار(3): سهم شرکتهای بیمه دولتی و بیمه مرکزی ج.ا.ایران ، غیردولتی و مناطق آزاد از مجموع ظرفیت مجاز نگهداری صنعت بیمه سال 1393





**بخش سوم : تحلیل ارقام ظرفیت مجاز نگهداری صنعت بیمه در سال 1393 به تفکیک دولتی، غیردولتی و مناطق آزاد**

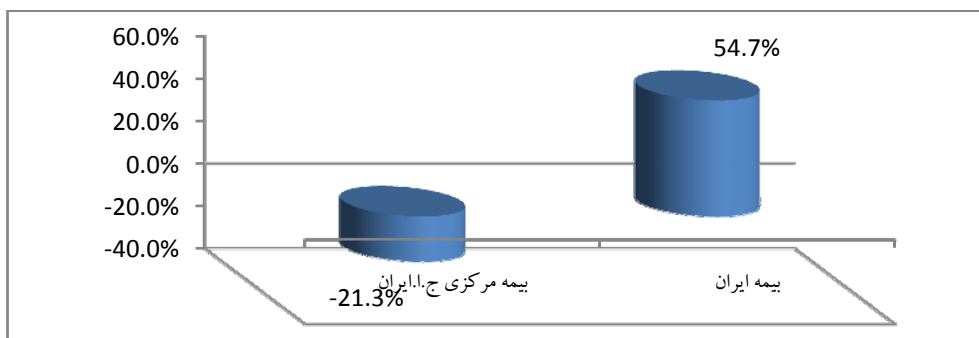
### **0.1. ظرفیت مجاز نگهداری شرکت بیمه دولتی ایران و بیمه مرکزی ج.ا.ایران**

ظرفیت مجاز نگهداری شرکت بیمه ایران و بیمه مرکزی ج.ا.ایران در سال 1393 در مقایسه با نصاب مجاز سال قبل مبین رشدی در حدود 14٪ (از 10,811,860 میلیون ریال در سال 1392 به 12,323,374 میلیون ریال در سال 1393) می باشد.

کاهش 21.3 درصدی ظرفیت نگهداری بیمه مرکزی ج.ا.ایران که به دلیل کسر ذخایر ریاضی از ذخایر فنی و به تبع آن کاهش ذخایر فنی سهم نگهداری نسبت به سال قبل بوده (23 درصد) باعث کند شدن روند رشد نصاب مجاز شرکت های بیمه دولتی در سال 1393 بوده است.

همچنین رشد 54.7 درصدی حد مجاز شرکت بیمه ایران نسبت به پایان سال قبل، علیرغم کسر ذخایر ریاضی از مجموع ذخایر فنی سهم نگهداری صرفاً مرهون افزایش سایر اقلام تشکیل دهنده ذخایر فنی سهم نگهداری می باشد، منجر به ثبت افزایش 14 درصدی ظرفیت نگهداری شرکت های بیمه دولتی شده است.

نمودار (4): رشد ظرفیت مجاز نگهداری شرکت بیمه دولتی ایران و بیمه مرکزی ج.ا.ایران در سال های 1392 و 1393



### **0.2. ظرفیت مجاز نگهداری شرکت های بیمه غیردولتی**



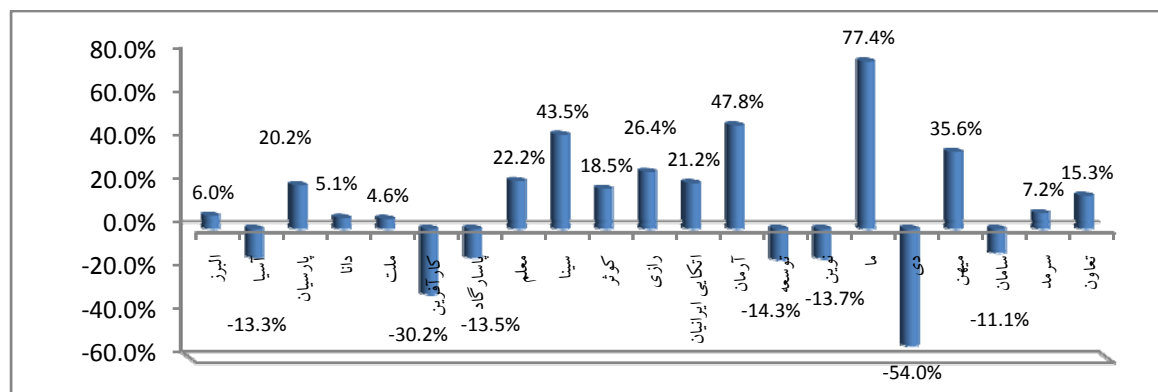
## بیمه مرکزی جمهوری اسلامی ایران

تبعیت شرکتهای بیمه غیردولتی از مصوبه 181070/ت/47905 هـ مورخ 1391/9/18 هیأت محترم وزیران مبنی بر الزام قانونی افزایش سرمایه، افزایش احتمالی پرتفوی و به تبع آن بالا رفتن میزان ذخایر فنی سهم نگهداری از جمله مهمترین عوامل رشد ظرفیت مجاز نگهداری شرکتهای بیمه غیردولتی می باشد. افزایش 54,019 میلیون ریالی ظرفیت نگهداری بخش غیردولتی صنعت بیمه (از 11,087,۱۶۱ میلیون ریال در سال 1392 به 11,141,180 میلیون ریال در سال 1393) نشان می دهد که این بخش از بازار رشدی معادل 0.5 درصد را تجربه نموده است.

در میان شرکتهای بیمه غیردولتی، شرکت بیمه ما به دلیل افزایش سرمایه وفق تصویب نامه حاضر از بیشترین رشد در ظرفیت مجاز نگهداری (77.4 درصد) برخوردار بوده است.

تغییرات مربوط به ظرفیت نگهداری سایر شرکتهای بیمه غیردولتی در سال 1393 به شرح ذیل می باشد: شرکتهای بیمه آرمان (47.8٪)، سینا (43.5٪)، میهن (35.6٪)، رازی (26.4٪) رشد نیز از بیشترین افزایش در ظرفیت نگهداری برخوردار بوده اند که عمدتاً به دلیل افزایش سرمایه و رشد ذخایر فنی سهم نگهداری (به استثناء ذخیره خسارت معوق و ذخیره ریاضی) می باشد.

نمودار (5): رشد ظرفیت مجاز نگهداری شرکتهای بیمه غیر دولتی در سال 1393 نسبت به سال 1392



### 0.3. ظرفیت مجاز نگهداری شرکتهای بیمه مناطق آزاد تجاری-صنعتی

افزایش 1,533,430 میلیون ریالی مجموع سرمایه پرداخت شده، اندوخته ها و ذخایر فنی سهم نگهداری (به استثناء ذخیره خسارت معوق و ریاضی) شرکتهای بیمه مناطق آزاد در سال 1393 نسبت به سال قبل از آن، رشد 57.9 درصدی ظرفیت نگهداری بیمه های فعال در مناطق آزاد تجاری - صنعتی را رقم زده است.





**بیمه مرکزی  
جمهوری اسلامی ایران**

لازم به ذکر است صورتهای مالی شرکت بیمه اتکایی امین به دلیل اختلاف در سال مالی مورد عمل، هنوز دریافت نشده لذا سهم نگهداری 20 درصدی آن شرکت بر مبنای آخرین صورت مالی موجود یعنی دوره مالی منتهی به 1392/6/31 محاسبه و منظور شده است.

**0.4. رده بندی شرکتهای بیمه دولتی، بیمه مرکزی ج.ا.ایران، غیردولتی و مناطق آزاد از لحاظ ظرفیت نگهداری**

**ریسک**

با عنایت به اطلاعات ارائه شده در جدول ظرفیت مجاز نگهداری شرکتهای بیمه و بیمه مرکزی ج.ا.ایران، رده بندی شرکتهای بیمه از نظر میزان نصاب مجاز نگهداری به شرح جدول ذیل می باشد:

جدول (3): رده بندی شرکتهای بیمه بر اساس ظرفیت مجاز نگهداری

ارقام به میلیون ریال

رده بندی	نام شرکت بیمه	ظرفیت مجاز نگهداری در سال 1393	رشد نسبت به سال قبل (درصد)
1	ایران	7,759,138	54.7%
2	بیمه مرکزی ج.ا.ایران	4,564,236	-21.3%
3	البرز	1,595,999	6%
4	آسیا	1,595,482	-13.3%
5	پارسیان	1,094,085	20.2%
6	دانا	1,003,531	5.1%
7	ملت	691,386	4.6%
8	کارآفرین	565,845	-30.2%
9	پاسارگاد	515,941	-13.5%
10	معلم	423,301	22.2%
11	سینا	422,057	43.5%
12	کوثر	393,764	18.5%
13	رازی	364,930	26.4%
14	اتکایی ایرانیان	358,029	21.2%
15	آرمان	341,609	47.8%
16	توسعه	335,285	-14.3%
17	نوین	278,168	-13.7%
18	ما	264,261	77.4%
19	دی	262,776	-54%
20	میهن	246,418	35.6%
21	سامان	237,934	-11.1%
22	سرمد	85,792	7.2%
23	تعاون	64,586	15.3%



**بیمه مرکزی  
جمهوری اسلامی ایران**

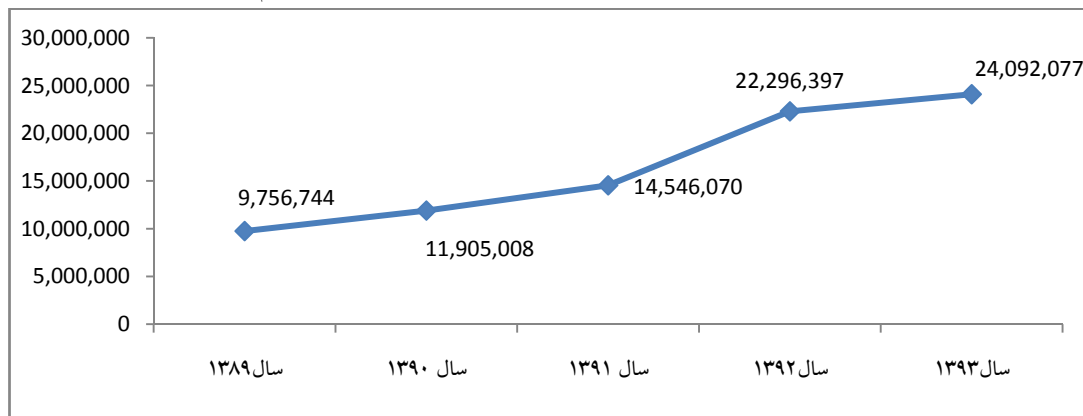
24	ایران معین	268,470	82.8%
25	اتکائی امین	244,206	37%
26	آسماری	53,537	165.3%
27	امید	30,934	10.5%
28	حافظ	30,376	27.9%
	جمع	24,092,077	8%

**بخش چهارم : تحلیل روند ظرفیت مجاز نگهداری شرکتهای بیمه و بیمه مرکزی ج.ا.ایران از 1389 لغایت 1393**

اطلاعات مندرج در "جدول مقایسه ای ظرفیت مجاز نگهداری ریسک شرکتهای بیمه و بیمه مرکزی ج.ا.ایران از سال 1389 لغایت 1393" (پیوست 2) و همچنین نمودارهای ذیل نشان می دهد، نصاب مجاز نگهداری صنعت بیمه از رقم 9,756,744 میلیون ریال در سال 1389 به 24,092,077 میلیون ریال در سال 1393 افزایش یافته که از رشد متوسطی معادل 21.6 درصد برخوردار بوده است.

نمودار (6) : مقایسه ظرفیت مجاز نگهداری صنعت بیمه طی پنج سال اخیر

ارقام به میلیون ریال



مطابق نمودار ذیل طی سالهای 1389 لغایت 1393 رشد ظرفیت مجاز نگهداری صنعت بیمه به ترتیب برابر 22.4٪، 22٪، 22.2٪، 53.3٪ و 8٪ می باشد که مهمترین دلایل تغییر رشد نصاب مجاز نگهداری در این سالها عبارتند از :

1- در سال 1389 حد مجاز نگهداری صنعت بیمه با توجه به افزایش صد درصدی سرمایه پرداخت شده بیمه مرکزی ج.ا.ایران، توسعه دی، ایران معین و همچنین ورود شرکت بیمه اتکایی ایرانیان، با 2.5 درصد افزایش نسبت به سال گذشته رشدی معادل 22.4 درصد را نشان میدهد.

2- در سال 1390 علیرغم ورود دو شرکت بیمه کوثر و ما به صنعت بیمه، افزایش ویا تکمیل سرمایه شرکتهای بیمه توسعه، کارآفرین، پاسارگاد، سامان، میهن واتکایی ایرانیان در کنار روند نزولی ظرفیت مجاز



## بیمه مرکزی جمهوری اسلامی ایران

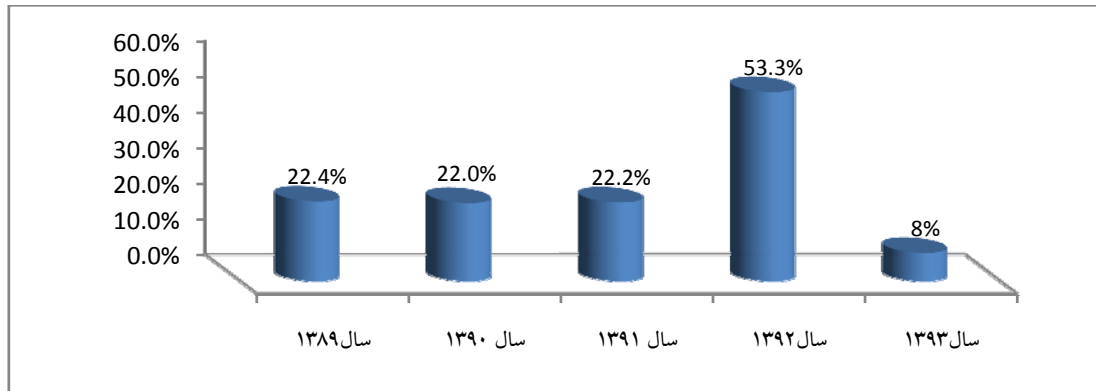
نگهداری شرکتهای بیمه معلم، رازی و دی رشد ظرفیت مجاز نگهداری با 0.4 درصد کاهش به 22 درصد رسیده است.

3- در سال 1391 ورود شرکتهای بیمه آرمان و آسماری به صنعت بیمه، افزایش ویا تکمیل سرمایه شرکتهای بیمه البرز، کارآفرین، سامان، نوین، کوثر و بیمه مرکزی ج.ا.ایران رشدی معادل 22.2٪ را نشان می دهد.

4- در سال 1392 نیز با افزایش سرمایه تعدادی از شرکتهای بیمه به تبعیت از مصوبه هیئت وزیران و همچنین پیوستن دو شرکت بیمه سرمد و تعاون به صنعت بیمه شاهد رشدی معادل 53.3 درصدی بوده ایم.

5- در سال 1393 نیز علیرغم افزایش سرمایه شرکتهای بیمه پارسیان/معلم/اتکایی ایرانیان/آرمان و ما، ظرفیت نگهداری صنعت بیمه به دلیل کسر ذخایر ریاضی از مجموع ذخایر فنی سهم نگهداری شرکتهای بیمه از رشدی معادل 8 درصد برخوردار شده است.

نمودار (7): روند رشد ظرفیت مجاز نگهداری صنعت بیمه طی پنج سال اخیر



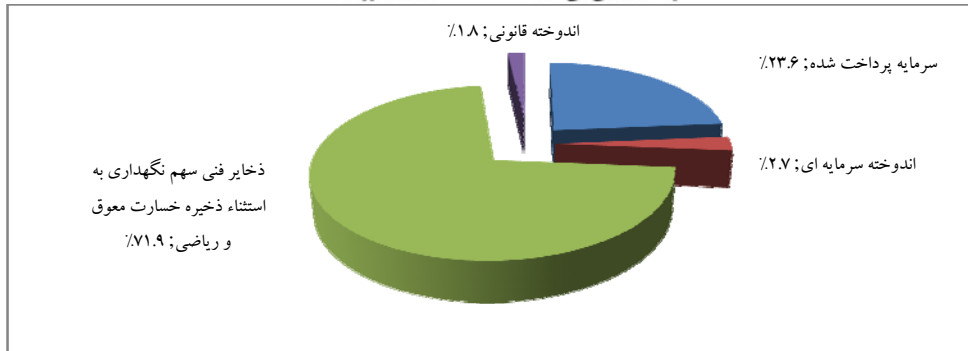
همانگونه که در نمودارهای ذیل مشاهده می شود بخش عمده منابع مورد استفاده در محاسبه ظرفیت مجاز نگهداری را ذخایر فنی سهم نگهداری شرکت (بیش از 70 درصد) و سرمایه پرداخت شده با سهمی بیش از 20 درصد رتبه دوم را به خود اختصاص داده است.

نمودار (8): سهم شرکتهای بیمه دولتی و بیمه مرکزی ج.ا.ایران، غیردولتی و مناطق آزاد

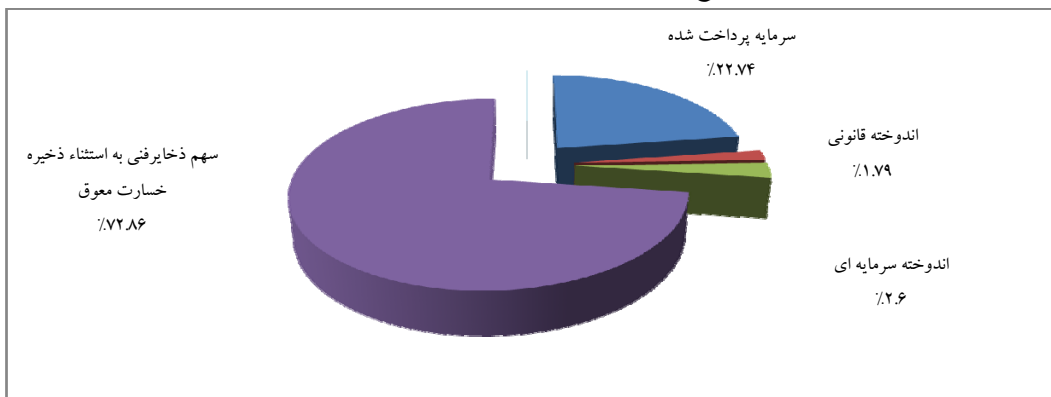
از مجموع ظرفیت مجاز نگهداری صنعت بیمه سال 1393



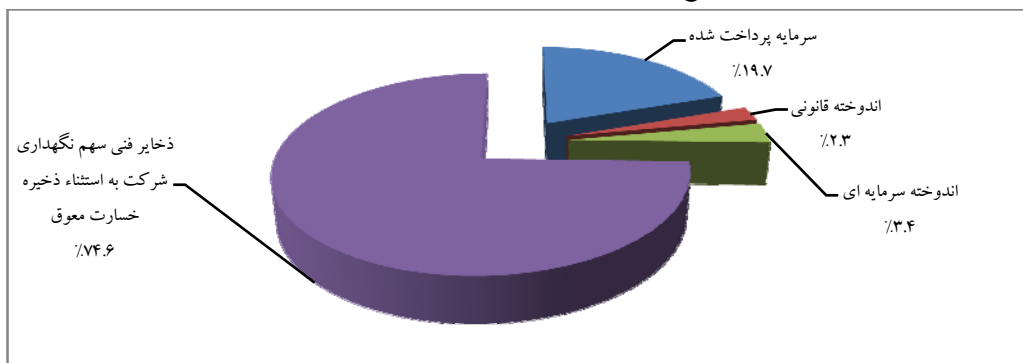
**بیمه مرکزی  
جمهوری اسلامی ایران**



نمودار (9): سهم شرکتهای بیمه دولتی و بیمه مرکزی ج.ا.ایران، غیردولتی و مناطق آزاد از مجموع ظرفیت مجاز نگهداری صنعت بیمه سال 1392



نمودار (10): سهم شرکتهای بیمه دولتی و بیمه مرکزی ج.ا.ایران، غیردولتی و مناطق آزاد از مجموع ظرفیت مجاز نگهداری صنعت بیمه سال 1391

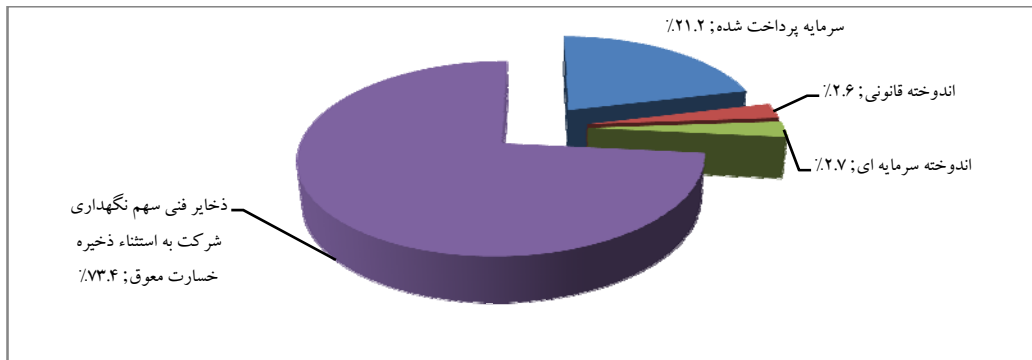


نمودار (11): سهم شرکتهای بیمه دولتی و بیمه مرکزی ج.ا.ایران، غیردولتی و مناطق آزاد



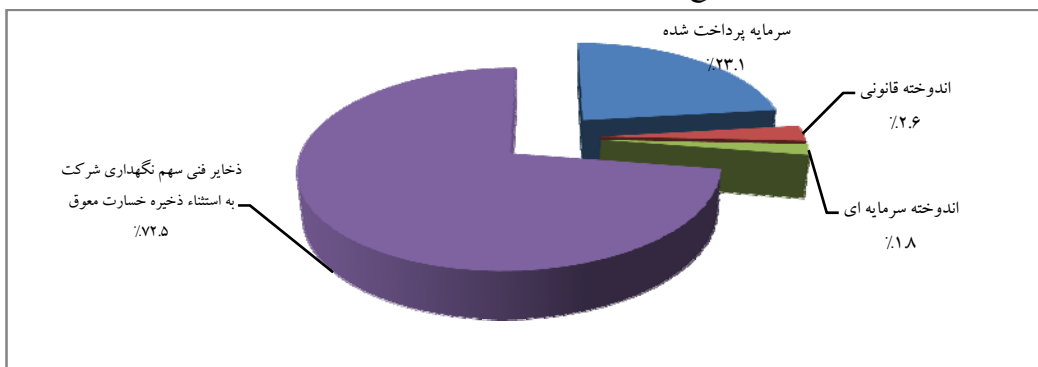
## بیمه مرکزی جمهوری اسلامی ایران

از مجموع ظرفیت مجاز نگهداری صنعت بیمه سال 1390



نمودار (12): سهم شرکتهای بیمه دولتی و بیمه مرکزی ج.ا.ایران، غیردولتی و مناطق آزاد

از مجموع ظرفیت مجاز نگهداری صنعت بیمه سال 1389

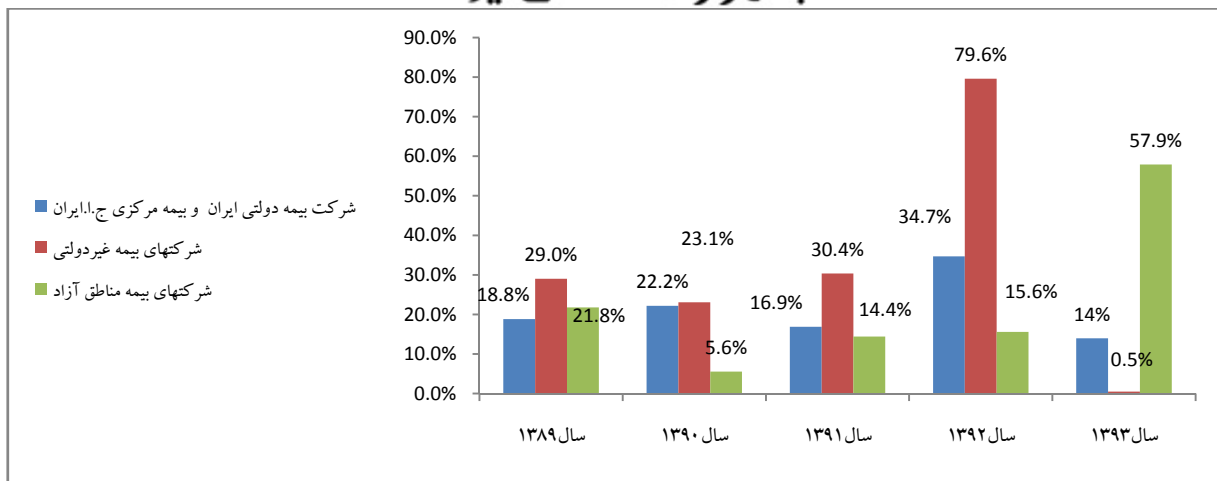


نمودار (13): سهم شرکتهای بیمه دولتی و بیمه مرکزی ج.ا.ایران، غیردولتی و مناطق آزاد از مجموع ظرفیت مجاز نگهداری

صنعت بیمه طی 5 سال اخیر



## بیمه مرکزی جمهوری اسلامی ایران



## ظرفیت مجاز نگهداری ریسک شرکتهای بیمه و بیمه مرکزی جمهوری اسلامی ایران برای سال ۱۳۹۳

بر مبنای اطلاعات آخرین صورتهای مالی

ارقام به میلیون ریال

رشد	ظرفیت مجاز نگهداری سال ۱۳۹۳ طبق ماده ۲، تکمیل آیین نامه شماره ۵۵/۱	ظرفیت مجاز نگهداری برای سال ۱۳۹۲	مجموع سرمایه پرداخت شده، اندوخته و ذخایر فنی به استثناء، ذخایر خسارت معوق و ریاضی	ذخایر فنی به استثناء، اندوخته و ذخایر فنی و ریاضی	ذخیره ریاضی	سایر اندوخته ها	اندوخته سرمایه ای	اندوخته قانونی	سرمایه پرداخت شده	شرکت بیمه	
										ایران	بیمه مرکزی ج.ا.ایران
۵۴.۷٪	۷,۷۵۹,۱۳۸	۵,۰۱۴,۰۷۹	۳۸,۷۹۵,۶۹۰	۳۳,۵۲۶,۳۵۱	۳,۷۲۳,۴۱۰	۰	۶۳۹,۵۹۸	۷۳۴,۱۲۹	۳,۸۹۵,۶۱۲		بیمه مرکزی دولتی
-۲۱.۳٪	۴,۵۶۴,۲۳۶	۵,۷۹۷,۷۸۱	۲۲,۸۲۱,۱۸۰	۲۰,۹۹۶,۵۶۲	۱۲,۷۹۴,۴۹۵	۰	۴۰۶,۵۷۵	۲۱۸,۰۴۳	۱,۲۰۰,۰۰۰		
۱۴.۰٪	۱۲,۳۲۳,۳۷۴	۱۰,۸۱۱,۸۶۰	۶۱,۶۱۶,۸۷۰	۵۴,۵۲۲,۹۱۳	۱۶,۵۱۷,۹۰۵	۰	۱,۰۴۶,۱۷۳	۹۵۲,۱۷۲	۵,۰۹۵,۶۱۲	جمع	
۶.۰٪	۱,۵۹۵,۹۹۹	۱,۵۰۵,۳۶۸	۷,۹۷۹,۹۹۶	۴,۰۱۸,۱۵۵	۲۸۸,۶۶۹	۰	۲۸۲,۶۲۹	۷۹,۲۱۲	۳,۶۰۰,۰۰۰		شرکتهای بیمه غیر دولتی
-۱۳.۳٪	۱,۵۹۵,۴۸۲	۱,۸۴۰,۴۳۰	۷,۹۷۷,۴۱۰	۵,۵۰۱,۹۳۶	۲,۱۷۲,۱۶۸	۱۶,۵۹۷	۹۴,۱۶۵	۶۴,۷۱۲	۲,۳۰۰,۰۰۰	البرز	
۲۰.۲٪	۱,۰۹۴,۰۸۵	۹۱۰,۵۳۱	۵,۴۷۰,۴۲۵	۳,۲۲۰,۰۶۱	۸۶۳,۵۷۹	۰	۵۳۶,۵۳۰	۱۵۱,۸۳۴	۱,۵۶۲,۰۰۰	آسیا	
۵.۱٪	۱,۰۰۳,۵۳۱	۹۵۴,۵۶۸	۵,۰۱۷,۶۵۳	۳,۹۰۵,۱۹۰	۱,۰۰۸,۲۹۲	۸۶۳	۶۲,۶۳۵	۲۸,۵۹۲	۱,۰۲۰,۳۷۳	پارسین	
۴.۶٪	۶۹۱,۳۸۶	۶۶۰,۷۷۹	۳,۴۵۶,۹۳۰	۱,۵۲۴,۳۷۷	۱۸۲,۹۲۹	۰	۲۸۲,۵۵۳	۱۵۰,۰۰۰	۱,۵۰۰,۰۰۰	دانا	
-۳۰.۳٪	۵۶۵,۸۴۵	۸۱۱,۱۳۳	۲,۸۲۹,۲۲۷	۱,۴۷۰,۴۱۰	۲,۸۳۰,۳۰۶	۰	۸۲,۱۹۰	۷۶,۶۲۷	۱,۲۰۰,۰۰۰	مکت	
-۱۳.۵٪	۵۱۵,۹۴۱	۵۹۶,۱۸۵	۲,۵۷۹,۷۰۳	۱,۴۶۲,۷۰۷	۱,۰۱۷,۹۳۵	۰	۱۲۳,۹۰۰	۸۵,۸۹۶	۹۰۷,۲۰۰	تکراهین	
۲۲.۲٪	۴۲۳,۳۰۱	۳۴۶,۵۲۵	۲,۱۱۶,۵۰۷	۱,۰۶۷,۹۳۴	۱۱۶,۵۵۷	۱,۲۰۰	۱۵,۷۹۱	۳۱,۵۸۲	۱,۰۰۰,۰۰۰	پاسارگاد	
۴۳.۵٪	۴۲۲,۰۵۷	۲۹۴,۰۱۵	۲,۱۱۰,۲۸۶	۱,۶۲۴,۴۱۲	۵۵,۷۶۱	۰	۵۲,۷۶۰	۳۳,۱۱۴	۴۰۰,۰۰۰	معلم	
۱۸.۵٪	۳۹۳,۷۶۴	۳۳۲,۳۵۷	۱,۹۶۸,۸۱۹	۱,۴۸۰,۹۳۴	۴۴۵,۳۰۲	۰	۵۸,۵۹۰	۲۹,۲۹۵	۴۰۰,۰۰۰	سینا	
۲۶.۴٪	۳۶۴,۹۳۰	۲۸۸,۸۰۵	۱,۸۲۴,۶۵۲	۱,۰۹۱,۵۴۱	۷۶,۸۹۲	۰	۴۴,۶۷۴	۶۲,۵۸۵	۶۲۵,۸۵۲	کونور	
۲۱.۲٪	۳۵۸,۰۲۹	۲۹۵,۴۹۰	۱,۷۹۰,۱۴۶	۹۳,۹۵۳	۰	۰	۱۰۷,۴۶۲	۵۳,۷۳۱	۱,۵۳۵,۰۰۰	رازی	
۴۷.۸٪	۳۴۱,۶۰۹	۲۳۱,۱۰۷	۱,۷۰۸,۰۴۷	۴۷۰,۹۰۲	۶,۱۷۴	۰	۲۴,۷۶۳	۱۲,۳۸۲	۱,۲۰۰,۰۰۰	انگلیسی ایرانیان	
-۱۴.۳٪	۳۳۵,۲۸۵	۳۹۱,۴۲۵	۱,۶۷۶,۴۲۴	۱,۲۰۰,۸۸۴	۷۶,۷۰۰	۰	۱۸,۵۱۳	۳۷,۰۲۷	۴۲۰,۰۰۰	آرمان	
-۱۳.۷٪	۲۷۸,۱۶۸	۳۲۲,۲۶۲	۱,۳۹۰,۸۴۲	۹۹۴,۱۸۴	۴۴۲,۱۱۲	۰	۸۸,۶۵۸	۲۸,۰۰۰	۲۸۰,۰۰۰	نوسه	
۷۷.۴٪	۲۶۴,۲۶۱	۱۴۸,۹۸۱	۱,۳۲۱,۳۰۳	۲۵۸,۵۴۶	۶۹,۶۶۲	۰	۴۱,۸۳۸	۲۰,۹۱۹	۱,۰۰۰,۰۰۰	توتن	
-۵۴.۰٪	۲۶۲,۷۷۶	۵۷۱,۶۷۲	۱,۳۱۴,۸۷۹	۶۲۶,۰۳۶	۱۷,۳۳۱	۰	۴۱,۲۰۲	۳۵,۹۱۸	۶۱۰,۷۲۳	ما	
۳۵.۶٪	۲۴۶,۴۱۸	۱۸۱,۷۴۱	۱,۲۳۲,۰۹۰	۷۹۴,۲۲۶	۶,۶۹۷	۰	۲۲,۹۸۰	۱۴,۸۸۴	۴۰۰,۰۰۰	دی	
-۱۱.۱٪	۲۳۷,۹۳۴	۲۶۷,۷۸۷	۱,۱۸۹,۶۷۱	۶۹۳,۴۷۷	۴۱۶,۰۹۴	۰	۴۹,۴۲۸	۴۶,۷۵۶	۴۰۰,۰۰۰	میمن	
۷.۲٪	۸۵,۷۹۲	۸۰,۰۰۰	۴۲۸,۹۵۹	۱۶,۱۶۷	۲۶۰	۰	۸,۵۲۸	۴,۲۶۴	۴۰۰,۰۰۰	سامان	
۱۵.۳٪	۶۴,۵۸۶	۵۶,۰۰۰	۳۲۲,۹۳۲	۳۷,۵۰۲	۵۳۹	۰	۳,۶۲۰	۱,۸۱۰	۲۸۰,۰۰۰	سرمد	
۰.۵٪	۱۱,۱۴۱,۱۸۰	۱۱,۰۸۷,۱۶۱	۵۵,۷۰۵,۹۰۱	۳۱,۵۵۳,۵۳۴	۱۰,۰۹۳,۹۵۹	۱۸,۶۶۰	۲,۰۴۳,۴۱۹	۱,۰۴۹,۱۴۰	۲۱,۰۴۱,۱۴۸	تعاون	
۸۲.۸٪	۲۶۸,۴۷۰	۱۴۶,۸۶۹	۱,۳۴۲,۳۵۲	۱۸۲,۶۲۱	۰	۰	۸۷,۹۱۰	۷۱,۸۲۱	۱,۰۰۰,۰۰۰	جمع	
۳۶.۷٪	۲۴۴,۲۰۶	۱۷۸,۵۹۱	۱,۲۲۱,۰۲۹	۹۹,۰۶۹	۰	۰	۸۴,۹۶۰	۳۷,۰۰۰	۱,۰۰۰,۰۰۰	ایران معین	
۱۶۵.۳٪	۵۳,۵۳۷	۲۰,۱۷۶	۲۶۷,۶۸۳	۵۹,۷۸۷	۰	۰	۵,۲۶۴	۲,۶۳۲	۲۰۰,۰۰۰	انگلیسی امین	
۱۰.۵٪	۳۰,۹۳۴	۲۷,۹۸۶	۱۵۴,۶۶۸	۶۰,۹۲۸	۰	۰	۲,۳۸۷	۱,۳۴۳	۹۰,۰۰۰	آستوری	
۲۷.۹٪	۳۰,۳۷۶	۲۳,۷۵۴	۱۵۱,۸۸۱	۷۶,۵۸۶	۰	۱,۰۰۰	۹,۸۵۹	۳,۴۳۶	۶۱,۰۰۰	امید	
۵۷.۹٪	۶۲۷,۵۲۳	۳۹۷,۳۷۶	۳,۱۳۷,۶۱۳	۴۷۹,۰۰۱	۰	۱,۰۰۰	۱۹۰,۳۸۰	۱۱۶,۲۳۲	۲,۳۵۱,۰۰۰	حافظ	
۸٪	۲۴,۰۹۲,۰۷۷	۲۲,۲۹۶,۳۹۷	۱۲۰,۴۶۰,۳۸۴	۸۶,۵۵۵,۴۴۸	۲۶,۶۱۱,۸۶۴	۱۹,۶۶۰	۳,۲۷۹,۹۷۲	۲,۱۱۷,۵۴۴	۲۸,۴۸۷,۷۶۰	جمع کل	

